

USAn osakemarkkinat



Yleistä

- Yli 50% pörssien markkina-arvosta USAssa
- NYSE, n. 2400 osaketta
- NASDAQ, n. 3600 osaketta
- Pääindeksit S&P 500, Nasdaq Composite, DJ IA
- Kaupankäynti Nordnetissa kallista, parempia vaihtoehtoja Degiro ja IBKR.
- Dollaritilin avaaminen kannattaa

Suurimmat markkina-arvot euroissa

Company	2023 Market value MEUR
Apple Inc.	2 517 478 €
Microsoft Corporation	2 337 862 €
Alphabet Inc. - Class C Capital Stock	1 486 279 €
Amazon.com, Inc.	1 266 615 €
Berkshire Hathaway Inc. New	686 301 €
AbbVie Inc.	233 681 €
Coca-Cola Co	227 594 €
McDonald's Corporation	178 311 €
Verizon Communications Inc.	140 849 €
Walt Disney Company (The)	136 970 €
Starbucks Corporation	100 566 €
Booking Holdings Inc.	97 620 €
Gilead Sciences, Inc.	91 441 €
Investor AB ser. B	52 290 €
Atlas Copco AB ser. B	52 015 €
Volvo, AB ser. B	37 630 €
Nordea Bank Abp	35 715 €

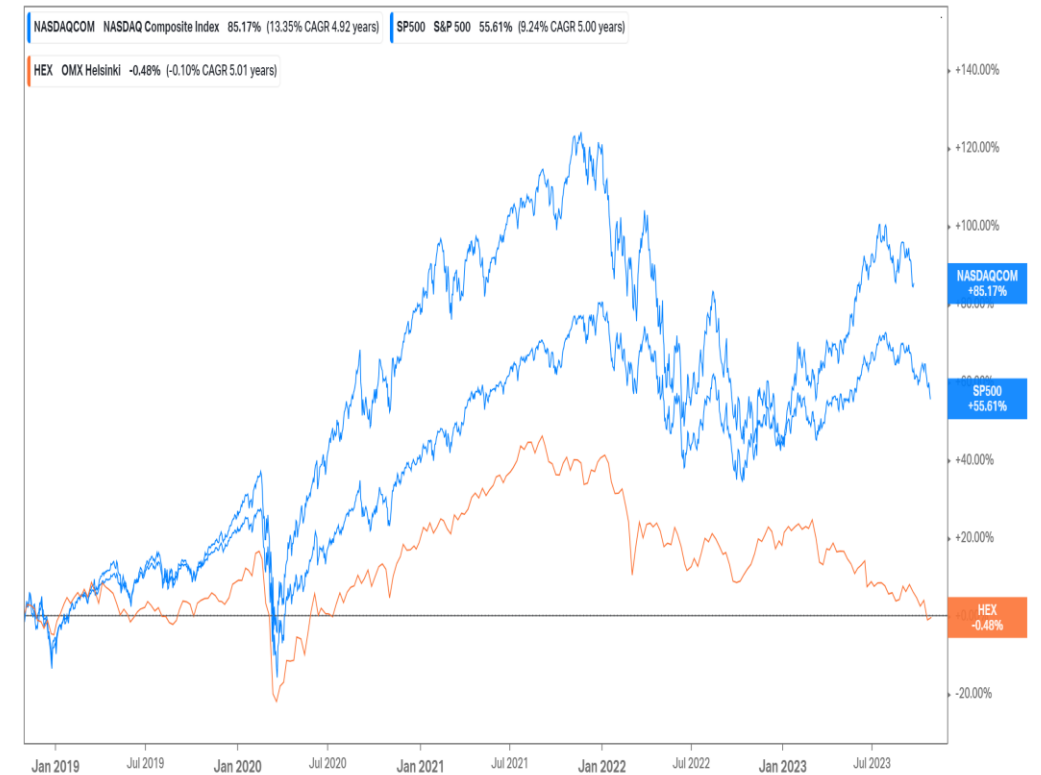
Kehitys parempi kuin Suomessa

YTD



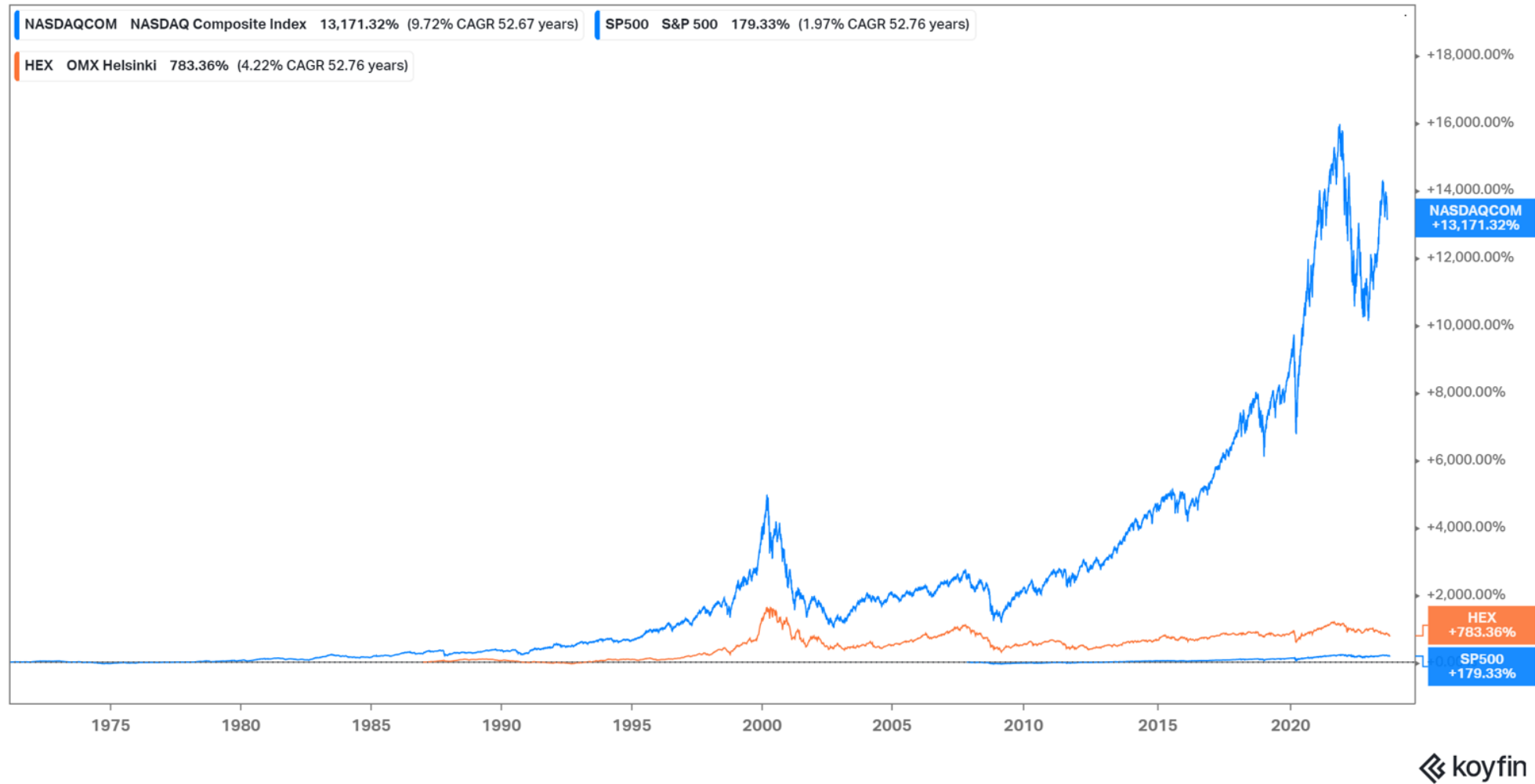
koyfin

5 vuotta



koyfin

Paitsi jos otetaan todella pitkä aika



Vahva tulokausi, myös BKT:n kasvu hyvä

Earnings Season Q3 2023			
Country	Earnings	Company	Comments
USA	above	Amazon.com, Inc.	very strong Q3
		Berkshire Hathaway Inc. New	operating earnings +40%, record amount of cash
		Booking Holdings Inc.	strong growth in revenue and earnings, good cash flow
		Coca-Cola Co	good cash flow
		Main Street Capital	extra dividends
		McDonald's Corporation	strong growth of earnings
		Microsoft Corporation	very strong start for 2024
	in line	AbbVie Inc.	(tyhjä)
		ACRE	(tyhjä)
		Alphabet Inc. - Class C Capital Stock	improving margins, strong cash flow, weak cloud
		Apple Inc.	record iPhone sales in Q3, cash flow good, but a cautious outlook
		Starbucks Corporation	good cash flow
		T Rowe	good cash flow
		Verizon Communications Inc.	good cash flow
		YUM	good cash flow

Real gross domestic product (GDP) increased at an annual rate of **4.9 percent** in the third quarter of 2023, according to the “advance” estimate. In the second quarter, real GDP increased 2.1 percent. The increase in the third quarter primarily reflected increases in consumer spending and inventory investment.

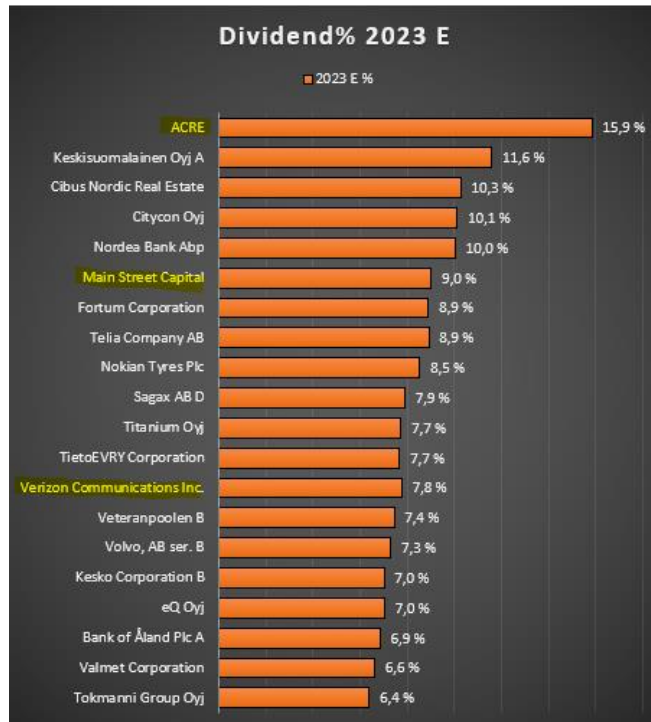


Bureau of Economic Analysis (.gov)

<https://www.bea.gov/data/gdp/gross-domestic-prod...>

Gross Domestic Product - Bureau of Economic Analysis

Osingot pieniä, paitsi REIT- ja BDC-yhtiöt



Mutta on myös 68 osinkoaristokraattia:

<https://www.simplysafedividends.com/world-of-dividends/posts/6-2023-dividend-aristocrats-list-all-68-our-top-5-picks>

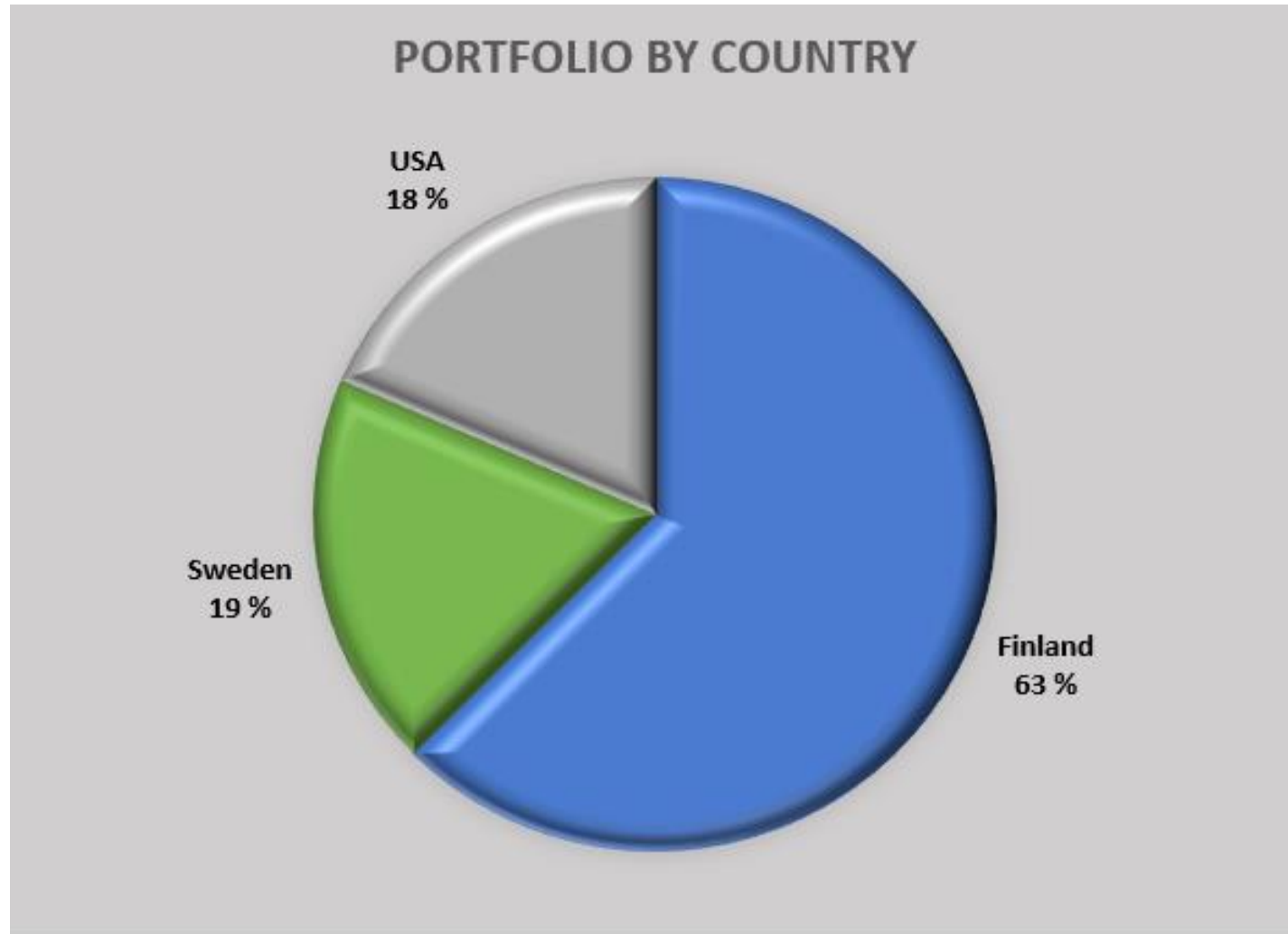
Omien osakkeiden osto suosittua

Changes from 2019 to 2023				
Company	Change in Nb of Shares	Change in Div	Change in Price	Change in EPS
Booking Holdings Inc.	-14 %	0 %	39 %	61 %
Apple Inc.	-11 %	25 %	142 %	106 %
Berkshire Hathaway Inc. New	-11 %	0 %	56 %	20 %
Alphabet Inc. - Class C Capital Stock	-7 %	0 %	95 %	128 %
YUM	-6 %	44 %	24 %	33 %
T Rowe	-2 %	58 %	-19 %	-8 %
Microsoft Corporation	-2 %	25 %	124 %	94 %
Starbucks Corporation	-1 %	45 %	17 %	23 %
McDonald's Corporation	-1 %	34 %	36 %	52 %

Suomessa tämä ei ole niin suosittua

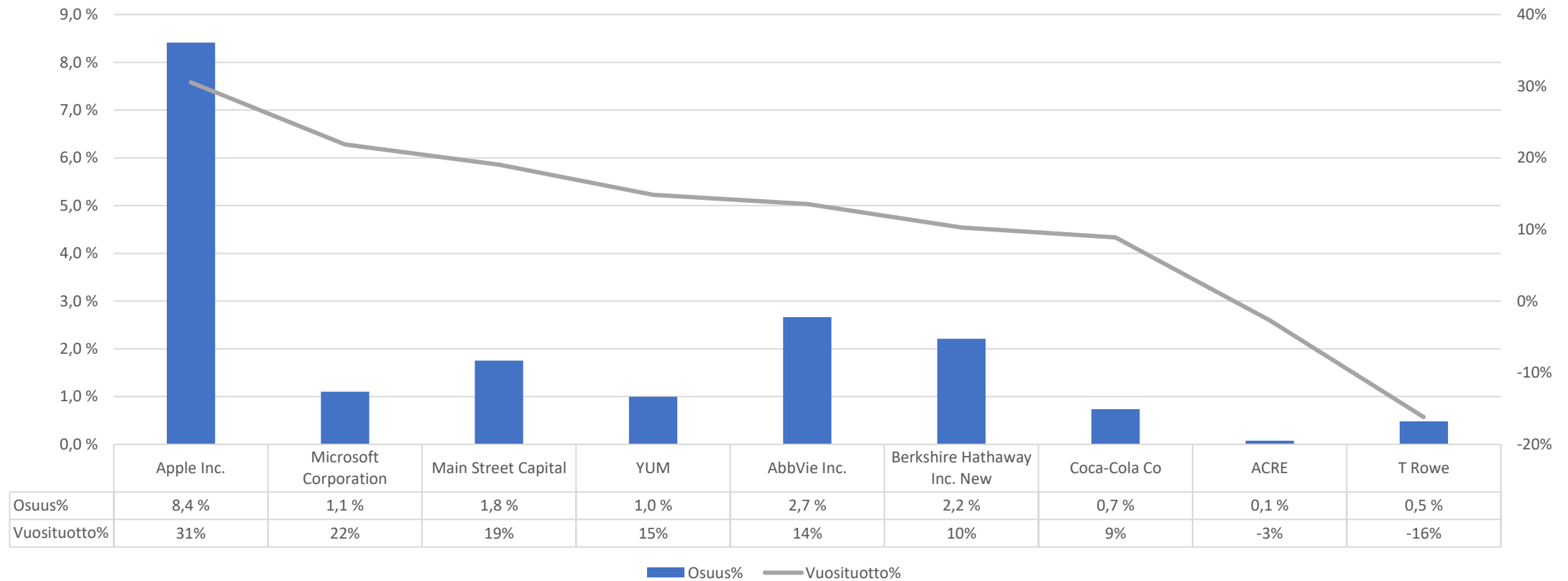
<https://www.kauppalehti.fi/uutiset/omien-osakkeiden-ostelu-lahettaa-erikoisen-viestin/ab063146-9c9a-454a-bc51-ad73a166c304>

Salkkuni maittain



Amerikkalaisia yhtiöitä 9

Osuus salkusta ja vuosituotto



Mistä tietoa?

- [Yahoo Finance](#), ilmainen, uutisia, yhtiökohtaisia tietoja jne.
- [ROIC.AI](#), ilmainen, dataa
- [Koyfin.com](#), ilmainen versio rajoittunut
- [Tikr.com](#), ilmainen versio rajoittunut
- [SeekingAlpha.com](#), ilmainen versio rajoittunut

- [Pörssihaukka](#), ilmainen versio rajoittunut
- [Salkunrakentaja](#), ilmainen
- [Sijoitustieto](#) , ilmainen
- [Piksu](#) , ilmainen